

Aplicaciones y funciones

Los distintos vehículos del Ayuntamiento de Madrid deben presentar unas características comunes que los distingan por sus signos gráficos de identidad.

Las pautas al respecto de este manual tienen como objetivo mantener una continuidad con los vehículos existentes, normalizando únicamente los elementos funcionales, para una correcta identificación de los mismos.

Los elementos para rotular los vehículos serán los siguientes:

- Nombre del servicio - Escudo
- Damero o cuadrícula
- Banda trasera

El nombre del servicio se presentará siempre en color azul (correspondiente a Pantone 286), en Gill Sans Regular (tracking 50), mayúsculas.

El escudo se presentará siempre en color azul (correspondiente a Pantone 286).

El color del damero y la banda trasera corresponderá con el color que se aplique al servicio.


La descripción de las pautas de aplicación es orientativa y se deberá revisar cada caso particular para la correcta aplicación de los elementos normalizados.

Importante

Los nombres y colores de los servicios de este capítulo figuran a modo de ejemplo.

Vehículos: furgonetas

Damero lateral



Damero frontal

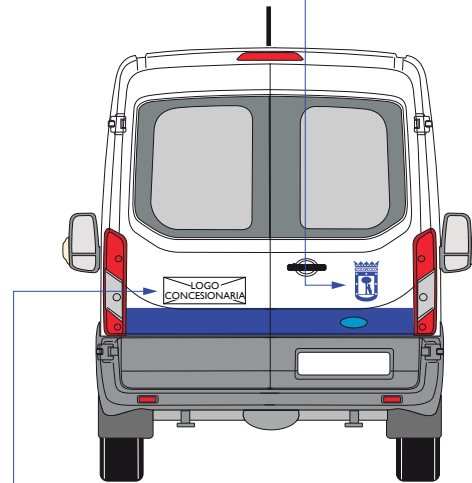


ESCUDO DELANTERO
Tamaño 2/3 ancho de la cuadrícula.

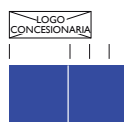


Trasera

ESCUDO TRASERO
Tamaño 2/3 ancho del damero.



LOGO CONCESIONARIA
El tamaño corresponde al ancho de una cuadrícula, más 1/3.



Frontal

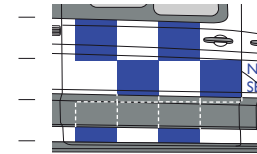


6. VEHÍCULOS

Lateral

DAMERO LATERAL

En puerta trasera. Tamaño proporcional a la altura desde el límite inferior de la ventana al límite inferior de la puerta.



ESCUDO LATERAL
Tamaño proporcional a alto de una cuadrícula.



NOMBRE DEL SERVICIO
Gill Sans Regular (tracking 50), mayúsculas.
Tamaño de la tipografía corresponde a 1/3 de módulo de cuadrícula.



LÍMITE DAMERO PUERTA
Tamaño 1/3 ancho del módulo de cuadrícula, sin sobrepasar límite de la puerta.



Vehículos: rotulación con damero

Turismo largo

NOMBRE DEL SERVICIO

Gill Sans Regular (tracking 50), mayúsculas.
Tamaño de la tipografía corresponde a 1/3 de módulo del damero.



LÍMITE DAMERO PUERTA

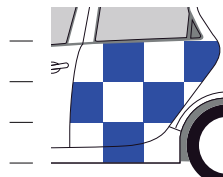
Tamaño 1/3 ancho del módulo del damero, sin sobrepasar límite de la puerta.



CUADRÍCULA LATERAL

En la puerta trasera. Tamaño proporcional a la altura desde el límite inferior de la ventana al límite inferior del vehículo.

El tamaño de cada módulo del damero será 1/3 sobre esta medida.




ESCUDO LATERAL

Tamaño proporcional a la de un módulo del damero.



ESCUDO DELANTERO

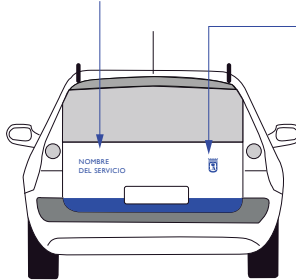
Tamaño 2/3 del módulo del damero.



NOMBRE DEL SERVICIO

Gill Sans Regular (tracking 50), mayúsculas.

Tamaño de la tipografía corresponde a 1/3 del escudo.



Turismo largo: 0% emisiones

LOGO 0% EMISIONES


Tamaño 2/3 de un módulo del damero. Ubicado en parte inferior trasera.



LEYENDA CERO EMISIONES

Gill Sans Bold, minúscula.
Centrado sobre eje vertical y limitado por el espacio entre nombre de servicio y escudo.

Color PANTONE 369 C.



Vehículos: rotulación con damero

Turismo corto

NOMBRE DEL SERVICIO

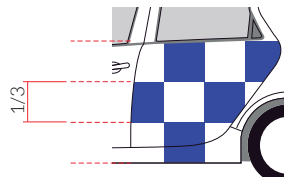
Gill Sans Regular (tracking 50),
mayúsculas.

Tamaño de la tipografía corresponde
a 1/3 de módulo de cuadrícula.



LÍMITE DAMERO PUERTA

Tamaño 1/3 ancho del
módulo de cuadrícula, sin
sobrepasar límite de la
puerta.



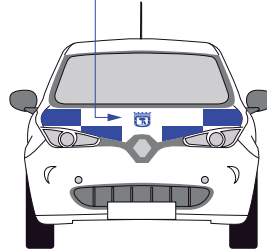
CUADRÍCULA LATERAL

En la puerta trasera. Tamaño
proporcional a la altura desde
el límite inferior de la ventana
al límite inferior del vehículo.

El tamaño de cada módulo del
damero será 1/3 sobre esta
medida.

ESCUDO LATERAL Y DELANTERO

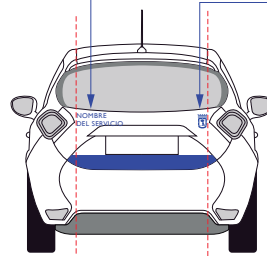
Tamaño 2/3 del módulo del damero



NOMBRE DEL SERVICIO

Gill Sans Regular (tracking 50),
mayúsculas.

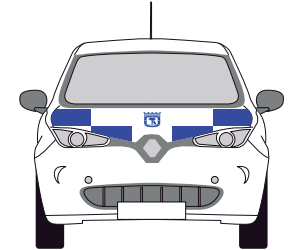
Tamaño de la tipografía
corresponde a 1/3 del escudo



Turismo corto: 0% emisiones

LOGO 0% EMISIONES

Tamaño 2/3 de un módulo del
damero. Ubicado en parte
inferior trasera del vehículo.



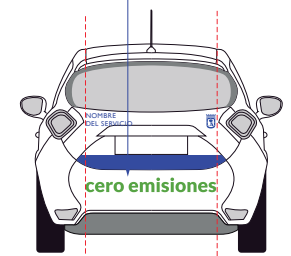
LEYENDA CERO EMISIONES

Gill Sans Bold, minúscula.
Centrado sobre eje vertical y
limitado por el espacio entre
nombre de servicio y escudo.

Color PANTONE 369 C.

ESCUDO TRASERO

Tamaño proporcionado
sobre 1/3 de la altura de
un módulo del damero.



Vehículos: rotulación sin damero

Turismo

MARCA LATERAL

Tamaño 1/7 de la altura de la puerta sobre la palabra "MADRID".



LOGO 0% EMISIONES
Tamaño 2/7 altura de la puerta. Centrado sobre el eje vertical de la rueda.

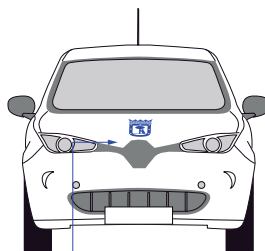


Cómo norma general, se utilizará la firma institucional. En el caso que se necesitase incluir el área municipal, la configuración sería la referente a firma + área.

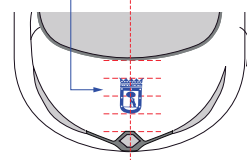
[Ver pág. 36](#)

LEYENDA CERO EMISIONES

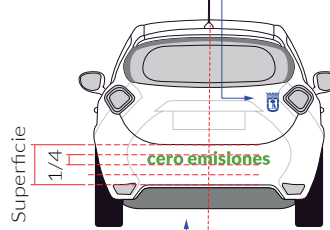
Lato Bold, minúscula.
Tamaño de la tipografía corresponde a 1/4 sobre la altura de la superficie.
Centrado sobre eje vertical.



ESCUDO DELANTERO
Tamaño proporcional a 2/4 sobre el ancho del capó. Centrado sobre eje.



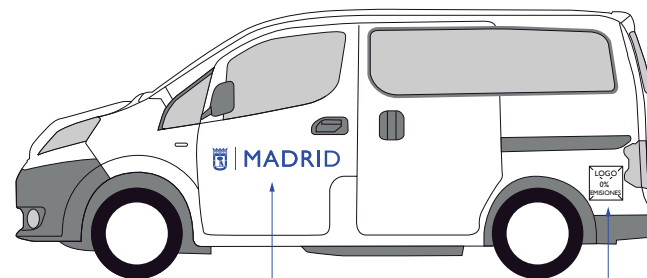
ESCUDO TRASERO
Mismo tamaño que escudo lateral.



Superficie 1/4

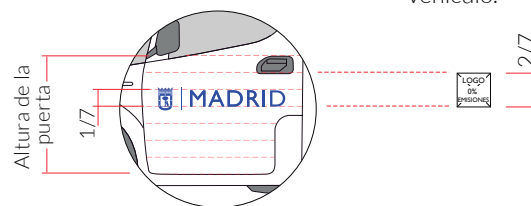
6. VEHÍCULOS

Furgoneta

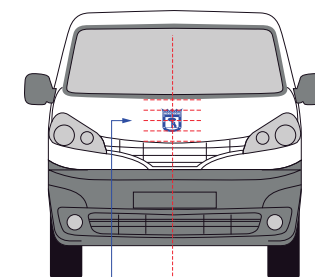


MARCA LATERAL
Tamaño 1/7 de la altura de la puerta sobre la palabra "MADRID".

LOGO 0% EMISIONES
Tamaño 2/7 altura de la puerta. Ubicado en la parte inferior trasera del vehículo.

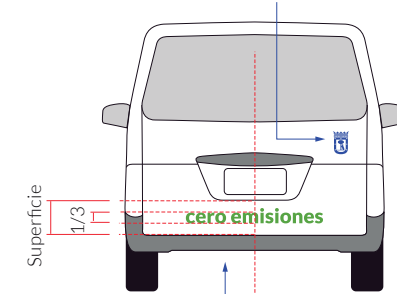


LEYENDA CERO EMISIONES
Lato Bold, minúscula.
Tamaño de la tipografía corresponde a 1/3 sobre la altura de la superficie.
Centrado sobre eje vertical.



ESCUDO DELANTERO
Tamaño proporcional a 2/4 sobre el ancho del capó. Centrado sobre eje vertical.

ESCUDO TRASERO
Mismo tamaño que escudo lateral.



Superficie 1/3

Vehículos: ejemplos

El color del damero y la banda trasera corresponderá con el color que se aplique al servicio.

Aquí mostramos algunos ejemplos de utilización de color, configuración y tipos de vehículos para diferentes servicios.

Área Equidad, Derechos Sociales y Empleo

Color de damero en Pantone 258 C



El color de escudo y del nombre del servicio se presentarán siempre en color azul (correspondiente a Pantone 286).

Área de Medio Ambiente y Movilidad

Color de damero en Pantone 369 C



Ejemplo de vehículos sin damero



6. VEHÍCULOS

